

# 一目でわかるOSG

2024年11月末現在



## 会社概要

商号 オーエスジー株式会社  
 本社 愛知県豊川市本野ケ原三丁目22番地  
 設立 1938年3月26日  
 資本金 130億44百万円  
 従業員数 連結7,674名、単体1,873名  
 事業内容 切削工具、転造工具の製造販売  
 上場市場 東証プライム・名証プレミア (証券コード 6136)

## 製品



## 強み

- 主に工作機械で使われる消耗工具
- 創業製品である**タップ**は **世界トップシェア (約30%超)**

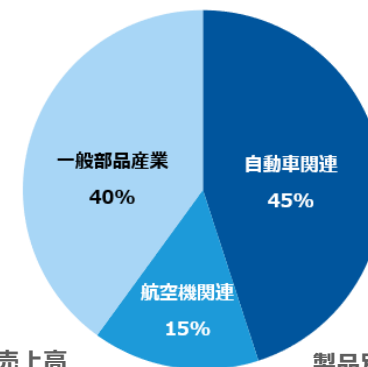
## 決算概要

	FY23	FY24	前期比	FY24 通期予想 (修正後)	(百万円) 進捗率
売上高	147,703	155,517	+5.3%	153,000	101.6%
営業利益	19,800	18,868	-4.7%	19,000	99.3%
営業利益率	13.4%	12.1%	-	12.4%	-
経常利益	21,350	19,825	-7.1%	19,500	101.7%
親会社株主に帰属 する当期純利益	14,307	13,439	-6.1%	13,000	103.4%
EPS (円)	149.29	148.94	-0.2%	144.11	-

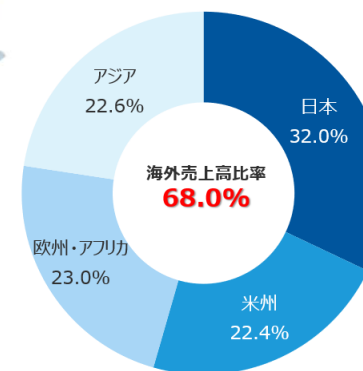
## グループネットワーク



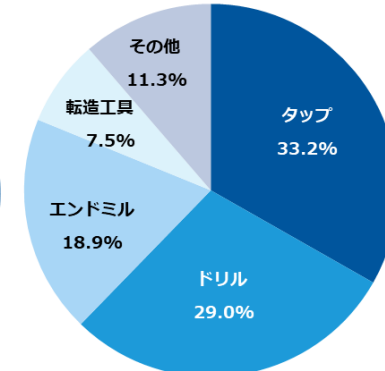
## 顧客割合 (当社推定)



## 地域別売上高



## 製品別売上高



## セグメント利益

	FY23	構成比	FY24	構成比	増減額	前期比	利益率(※)
日本	7,975	38.7%	7,205	38.1%	-769	-9.7%	9.7%
米州	4,520	21.9%	4,411	23.4%	-109	-2.4%	12.3%
欧州・アフリカ	3,675	17.8%	3,117	16.5%	-557	-15.2%	8.4%
アジア	4,445	21.6%	4,153	22.0%	-292	-6.6%	11.0%
計	20,616	-	18,887	-	-1,729	-8.4%	10.2%
調整	-816	-	-18	-	797	-	-
連結	19,800	-	18,868	-	-931	-4.7%	12.1%

## 業績予想

	連結		単体	
	(百万円)	前期比	(百万円)	前期比
売上高	160,000	+2.9%	59,500	+5.5%
営業利益	21,000	+11.3%	6,000	+15.9%
対売上比	13.1%	-	10.1%	-
経常利益	22,000	+11.0%	10,600	-4.2%
対売上比	13.8%	-	17.8%	-
親会社株主に帰属する 当期純利益	14,500	+7.9%	8,900	-2.5%
対売上比	9.1%	-	15.0%	-
EPS (円)	170.75	+14.6%	104.76	+3.6%

## 配当情報

